

# Glasduschen<sup>®</sup>

Höchste Eleganz durch  
rahmenlose Konstruktion

Glaserei Richter





## Design, Funktion und Qualität

Unser Entwicklungsteam hat ein exklusives, rahmenloses Duschsystem entwickelt, bei dem jegliche stabilisierende Hilfsmittel entfallen. Durch den Verzicht von Aufsteckdichtungen, an denen sich Schmutz, Kalk und Schimmel festsetzen können, sind Richter-Duschanlagen extrem pflegeleicht und wartungsfrei.

Zur Fertigung wird 8 und 10 mm Einscheiben-Sicherheitsglas nach EN-Norm verwendet und individuell in der eigenen Schleiferei für Sie CNC präzisionsgefräst. Dachschrägen, schiefe Wände oder Mauerabsätze können genauso berücksichtigt werden wie ausgefallene Designs.

Beschläge sind wichtiger Bestandteil der Duschanlage. Sie spielen in der Konstruktion der Glasdusche eine tragende Rolle und entscheiden über eine dauerhafte Nutzungsqualität beim Öffnen und Schließen. Aus diesem Grund werden ausschließlich hochwertigste und weitgehend wartungsfreie Beschläge des deutschen Herstellers Karl Loggen eingesetzt.

Abbildung links:  
Dreiseitig freistehende Duschanlage  
mit Mitteltür

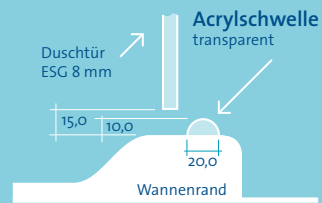
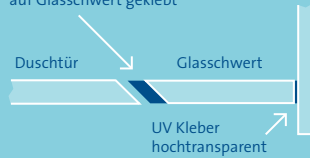
Auf Wunsch liefern wir die Oberflächenveredelung »OK-Glaskultur«. Durch erhöhte Oberflächenspannung perlt Wasser schneller ab, Kalk und Seife können sich nicht festsetzen. (Vorteil: funktioniert auch auf Fliesen, Armaturen und Beschlägen.)

- 01 Begehbare Dusche
- 02 Eckdusche mit Eckeinstieg





**Silikondichtung**  
auf Glasschwert geklebt



- 01 Dreiseitige Duschanlage
- 02 Eckdusche, bodengleich
- 03 Eckdusche mit Wannenanschluss

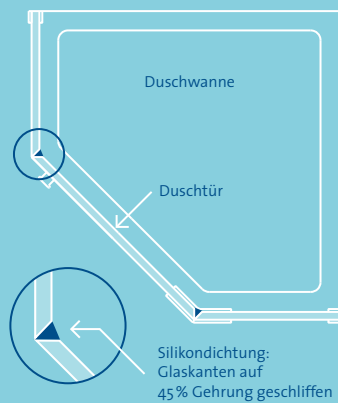
Mit den von uns entwickelten Silikondichtungsprofilen und farblosen Acrylschwellen wird der Austritt von Wasser weitgehend verhindert.





- 01 Badewannen-Faltanlage, 2-flügelig, unterschiedlichste Varianten möglich
- 02 Fünfeckdusche
- 03 Sonderform: Großformatige Eckdusche mit Mitteltür

### Fünfeckdusche Draufsicht



Wählen Sie Ihr Design: unterschiedlichste Formen, Details und Oberflächenvarianten bieten ein Höchstmaß an Individualität. Alle Beschläge sind aus massivem Messing gefertigt und selbstschliessend.

- 01 Beschlag Quattro
- 02 Griffvarianten
- 03 Beschlag Milano Pur
- 04 Beschlag Romana
- 05 Beschlag Milano Standard



# Glaserei Richter GmbH & Co. KG.

## Bremen

Emil-Sommer-Straße 2  
28329 Bremen  
Telefon: 04 21-4 6770 35

## Weyhe

Sudweyher Straße 33  
28844 Sudweyhe  
Telefon: 0 42 03-50 68

## Stuhr

Warwer Straße 1 A  
28816 Stuhr-Fahrenhorst  
Telefon: 0 42 06-96 11

## Hannover

30916 Isernhagen  
Lise-Meitner-Straße 1  
(EKZ Altwarmbüchen)  
Telefon: 05 11-2 35 23 23

E-Mail: [info@glaserei-richter.de](mailto:info@glaserei-richter.de)  
[www.glaserei-richter.de](http://www.glaserei-richter.de)

Glasduschen

Vordächer

Glastüren

Colorglas

Spiegel

Metallbau

Glasdesign

Glaserei Richter

